

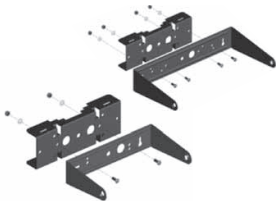
ポールマウントアダプター

Tannoy ポールマウントアダプターは、スピーカーのビーム、ポール、ポストへの取り付けと取り付けを容易にし、屋内と屋外の両方のアプリケーションで堅牢なサポートを提供します。ポールマウントアダプターは、標準の Tannoy ヨークブラケットまたは K ボールブラケットと一緒に使用できます。ポールマウントアダプターは白黒でご利用いただけますが、周囲のスペースに合わせて塗装することもできます。アダプターは、直径 77 ~ 228mm の範囲のポールに固定されます。

JP

ヨークブラケットを使用した取り付け

- スピーカーに付属の固定具を使用して、空のヨークブラケットを取り付けられていないポールブラケットアダプターに固定します。(スピーカーのモデルが異なれば、必要な固定ネジの数も異なります。詳細については、スピーカーのドキュメントを参照してください。)



- 付属のストラップを使用して、ポールマウントブラケットアダプターをポールに固定します。ブラケットは、縦向きまたは横向きに取り付けることができます。

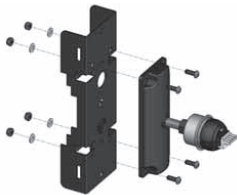


- スピーカーの適切な接続と固定に関する詳細については、メイン製品の QSG を参照してください。


K ボールブラケットを使用した取り付け

- スピーカーワイヤーを固定されていないポールマウントアダプタープレートに通します。
- スピーカーワイヤーを K ボールブラケットの背面にあるコネクタブロックに接続します。(特定の接続手順については、K-Ball のドキュメントを参照してください。)

- Kボールブラケットをアダプタープレートまで提供します (屋外の場合は、フォームガスケットを間に挟んで、屋外の場合)。



- K-Ball ブラケットをポールマウントアダプターに固定します (K-Ball ブラケットに付属の固定具を使用してください)。



- 付属のストラップを使用して、ポールマウントブラケットアダプターをポールに固定します。ブラケットは、縦向きまたは横向きに取り付けることができます。
- スピーカーの適切な接続と固定に関する詳細については、メイン製品の QSG を参照してください。
- 特定のスピーカーモデルの詳細については、主力製品の QSG を参照してください。

法的放棄

ここに含まれる記述、写真、意見の全体または一部に依拠して、いかなる人が損害を生じさせた場合にも、Music Tribe は一切の賠償責任を負いません。技術仕様、外観およびその他の情報は予告なく変更になる場合があります。商標はすべて、それぞれの所有者に帰属します。Midas、Klark Teknik、Lab Gruppen、Lake、Tannoy、Turbosound、TC Electronic、TC Helicon、Behringer、Bugera、Oberheim、Auratone、Aston Microphones および Coolaudio は Music Tribe Global Brands Ltd. の商標または登録商標です。© Music Tribe Global Brands Ltd. 2021 無断転用禁止。

限定保証

適用される保証条件と Music Tribe の限定保証に関する概要については、オンライン上 musictribe.com/warranty にて詳細をご確認ください。