



## MONITOR1


Premium Passive Stereo Monitor and Volume Controller


## CN 重要的安全须知




 带有此标志的终端设备具有强大的电流, 存在触电危险。仅限使用带有 1/4" TS 或扭锁式插头的高品质专业扬声器线。所有的安装或调整均须由合格的专业人员进行。

 此标志提醒您, 产品内存在未绝缘的危险电压, 有触电危险。

 此标志提醒您查阅所附的重要的使用及维修说明。请阅读有关手册。

 **小心**  
为避免触电危险, 请勿打开机顶盖(或背面挡盖)。设备内没有可供用户维修使用的部件。请将维修事项交给合格的专业人员进行。

 **小心**  
为避免着火或触电危险, 请勿将此设备置于雨淋或潮湿中。此设备也不可受液体滴溅, 盛有液体的容器也不可置于其上, 如花瓶等。



**小心**  
维修说明仅是给合格的专业维修人员使用的。为避免触电危险, 除了使用说明中提到的以外, 请勿进行任何其它维修。所有维修均须由合格的专业人员进行。

1. 请阅读这些说明。
2. 请妥善保存这些说明。
3. 请注意所有的警示。
4. 请遵守所有的说明。
5. 请勿在靠近水的地方使用本产品。
6. 请用干布清洁本产品。
7. 请勿堵塞通风口。安装本产品时请遵照厂家的说明。
8. 请勿将本产品安装在热源附近, 如暖气片, 炉子或其它产生热量的设备(包括功放器)。
9. 请勿移除极性插头或接地插头的安全装置。接地插头是由两个插塞接点及一个接地头构成。若随货提供的插头不适合您的插座, 请找电工更换一个合适的插座。
10. 妥善保护电源线, 使其不被踩踏或刺破, 尤其注意电源插头、多用途插座及设备连接处。
11. 请只使用厂家指定的附属设备和配件。



12. 请只使用厂家指定的或随货销售的手推车、架

子、三角架、支架和桌子。若使用手推车来搬运设备, 请注意安全放置设备, 以避免手推车和设备倾倒而受伤。

13. 遇闪电雷鸣或长期不使用本设备时, 请拔出电源插头。

14. 所有维修均须由合格的维修人员进行。设备受损时需进行维修, 例如电源线或电源插头受损, 液体流入或异物落入设备内, 设备遭雨淋或受潮, 设备不能正常运作或被摔坏。

15. 本设备连接电源时一定要



16. 若电源插头或器具耦合器用作断电装置, 应当保证它们处于随时可方便操作状态。



17. 本产品仅适用于海拔 2000 米以下地区, 本产品仅适用于非热带气候条件下。



## 法律声明

对于任何因此说明书提到的全部或部分描述、图片或声明而造成的损失, Music Tribe 不负任何责任。技术参数和外观若有更改, 恕不另行通知。所有的商标均为其各自所有者的财产。Midas, Klark Teknik, Lab Gruppen, Lake, Tannoy, Turbosound, TC Electronic, TC Helicon, Behringer, Bugera, Oberheim, Auratone 和 Coolaudio 是 Music Tribe Global Brands Ltd. 公司的商标或注册商标。© Music Tribe Global Brands Ltd. 2021 版权所有。

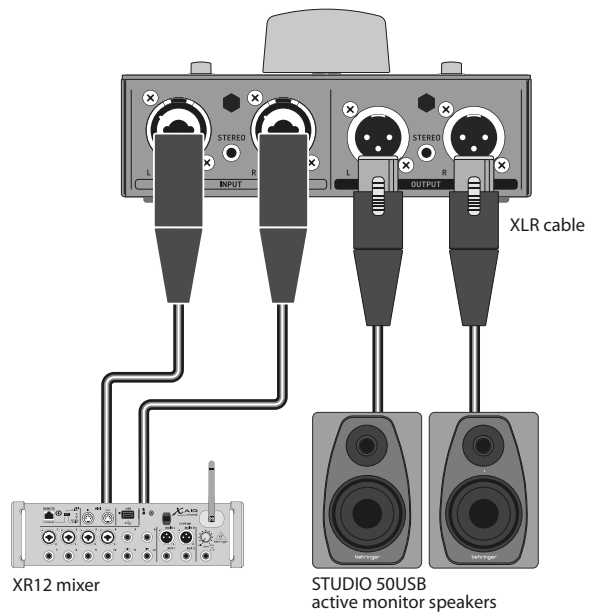
## 保修条款

有关音乐集团保修的适用条款及其它相关信息, 请登陆 [musictribe.com/warranty](http://musictribe.com/warranty) 网站查看完整的详细信息。

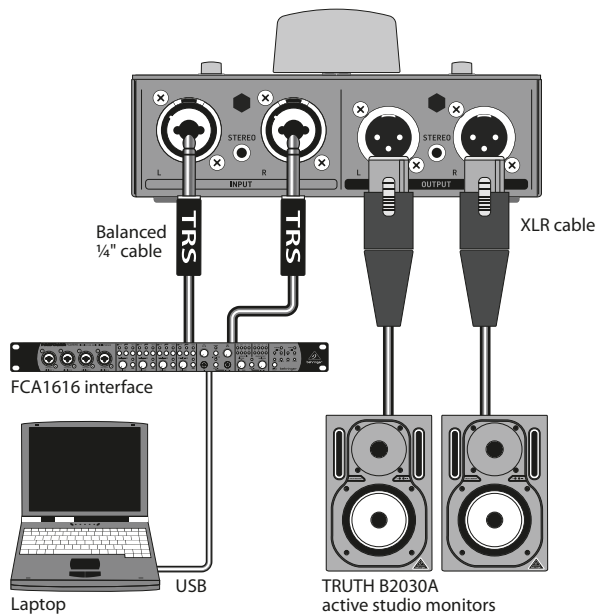
# MONITOR1 连接应用

## 第一步: 连接应用

MONITOR1 连接混合器和一对监听音箱



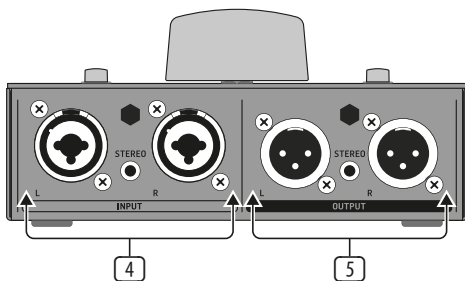
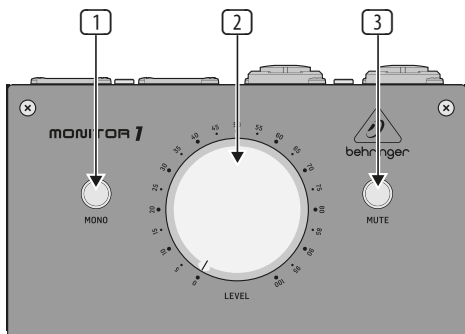
MONITOR1 连接音频接口和一对监听音箱



# MONITOR1 控制

CN

## 第二步: 控制



- 1 **MONO** 按钮将左和右的输入信号总合,发送一个单声道信号到所有的输出端。
- 2 **LEVEL** 旋钮调节发送到音箱的输出电平。将源音频的输出设置成相当高以达到最小可能的噪音。
- 3 **MUTE** 按钮将所有的输出信号静音。
- 4 **INPUT** 部分可插入平衡式或不平衡式 1/4" TRS 或 XLR 线,或单一的 1/8" 立体声线。请勿同时使用组合接口和 1/8" 接口。
- 5 **OUTPUT** 部分通过 XLR 线或单一的 1/8" 立体声线发送音频信号到您的听音设备。请勿同时使用 XLR 输出端和 1/8" 输出端。

## 技术参数

### 输入项

连接器	2 个 XLR-TRS 组合插孔, 1 个 1/8" TRS 插孔
阻抗	10 kΩ 平衡 / 5 kΩ 非平衡
最大限度。输入水平	22 分贝

### 产出

连接器	2 个 XLR 插孔, 1 个 1/8" TRS 插孔
阻抗	800 欧姆
最大限度。输出水平	22 分贝

### 系统

频率响应	10 Hz - 100 kHz ±1 分贝
总谐波失真	0.01%
最大限度。衰减	85 dB (衰减器), 115 dB (静音)

### 身体的

尺寸 (高x宽x深)	69 x 145 x 85 毫米 (2.7 x 5.7 x 3.3 英寸)
重量	0.4 公斤 (0.88 磅)

## 其他的重要信息

### CN 其他的重要信息

- 1. 在线注册。** 请购买 Music Tribe 产品后立即在 musictribe.com 网站注册。网页上有简单的在线注册表格。这有助于我们更快更有效率地处理您维修等事宜。请阅读保修的相关条款及条件。
- 2. 无法正常工作。** 若您的 Music Tribe 产品无法正常工作, 我们会为您尽快修复。请联系您购买产品的销售商。若您所在地区没有 Music Tribe 销售商, 请联系 musictribe.com 网站的 "WHERE TO BUY" 一栏下的所列出的子公司或经销商。
- 3. 电源连接。** 将本设备连接电源前, 请确保使用的电压正确。保险丝需要更换时, 必须使用相同型号及定额的保险丝。

We Hear You

