

# 快速启动向导

CN

## DITTO LOOPER

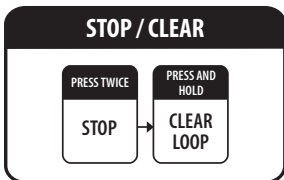
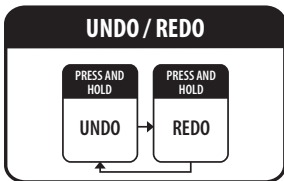
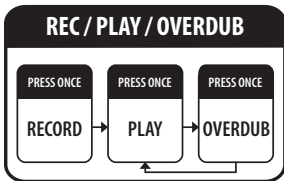


访问 [musictribe.com](http://musictribe.com) 下载完整手册

## CN 控制

- 1 **Loop Level** – 调整循环音频的级别。
- 2 **Output**
- 3 **Footswitch** – 控制各种循环功能。有关详细信息, 请参见脚踏开关控件。
- 4 **USB** – 连接到计算机以进行固件更新。
- 5 **Power** – 连接 9 V /> 100 mA 电源
- 6 **Input**

## 脚踏开关控件



**注意:**清除循环后, DITTO 将关闭并返回到真正的旁路。