快速启动向导

DITTO X4 LOOPER

CN

Simple and Intuitive Dual-Track Guitar Looper Pedal with Powerful Loop Effects

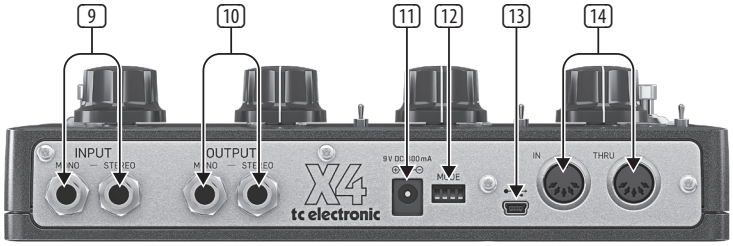

1. **STORE/LEVEL switches** – 短暂向上扳动开关以将当前循环存储为背景音轨，或按住 3 秒钟删除存储的背景音轨。旋转相关的 LOOP 旋钮将拨子保持在向下位置，以调整背景音乐的水平。
2. **LOOP knobs** – 调整循环或背景音乐的水平。
3. **SERIAL/SYNC switch** – 设置为串行时，可以同时播放循环 1 或 2。在同步模式下，两个循环可以同时播放。
4. **DECAY knob** – 控制每次重复录音时发生的音量减小量。
5. **FX knob** – 选择 7 个 FX 选项之一。
6. **LOOP 1 and 2 footswitches** – 使用它们来控制几个与循环有关的功能。(见反面)
7. **STOP footswitch** – 按立即停止两个循环。按住以清除循环。
8. **FX footswitch** – 按启用选定的循环效果器。
9. **INPUT jacks** – 连接一根 ¼" TS 电缆进行单声道操作，或连接两根电缆进行立体声。
10. **OUTPUT jacks** – 通过一根或两根 ¼" TS 电缆发送音频。
11. **Power input** – 连接 9V 电源。(9 V DC，> 300 mA)
12. **MODE switches** – 调整踏板操作的细节。有关详细信息，请参见完整手册。
13. **USB input** – 连接到计算机来回传输文件并进行固件更新。
14. **MIDI jacks** – 允许连接外部 MIDI 时钟，并且可以通过 MIDI 控制器更改程序和 CC。

重要安全说明

在操作设备之前，请参阅完整手册第 3 页上的“重要安全说明”。

访问 tcelectronic.com 下载完整手册

法律声明

对于任何因在此说明书提到的全部或部份描述、图片或声明而造成的损失，Music Tribe 不负任何责任。技术参数和外观若有更改，恕不另行通知。所有的商标均为其各自所有者的财产。Midas, Klark Teknik, Lab Gruppen, Lake, Tannoy, Turbosound, TC Electronic, TC Helicon, Behringer, Bugera, Oberheim, Auratone 和 Coolaudio 是 Music Tribe Global Brands Ltd. 公司的商标或注册商标。© Music Tribe Global Brands Ltd. 2021 版权所有。

保修条款

有关音乐集团保修的适用条款及其它相关信息，请登陆 musictribe.com/warranty 网站查看完整的详细信息。

V 1.0

tc electronic

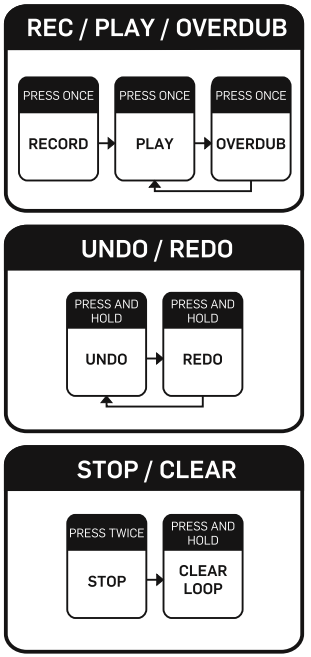

LOOP 1

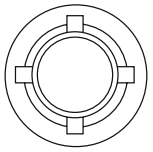

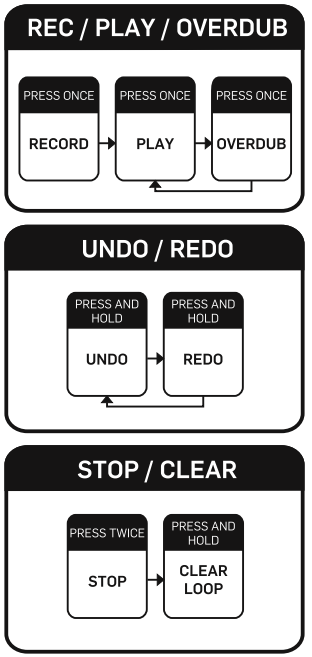

LOOP 2

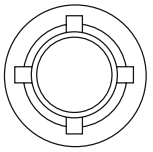

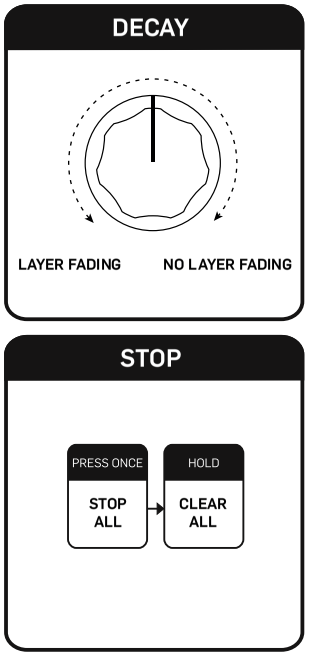

*STOP

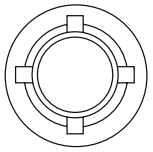

*注意:清除环路后, DITTO X4
返回真正的旁路

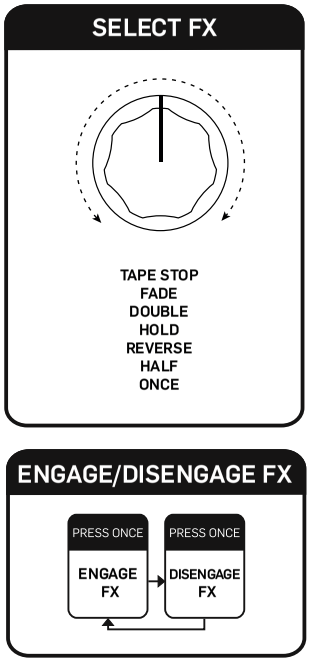

FX

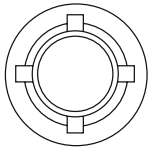

tc electronic