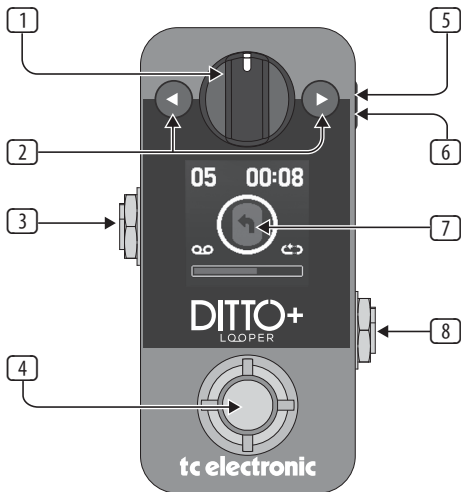


快速启动向导

CN

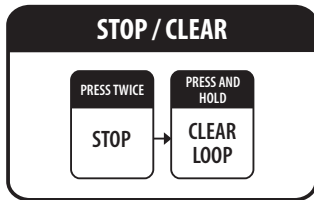
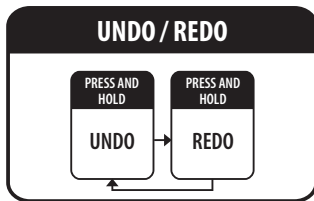
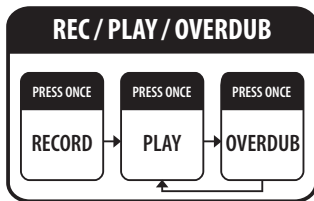
DITTO+ LOOPER



CN 控制

- 1 **循环水平** – 调整循环和背景音乐的播放级别。
- 2 **前面一个后面一个** – 跳到下一个或上一个循环。
- 3 **输出**
- 4 **脚踏开关** – 控制循环功能。有关详细信息, 请参见此页面的另一面。
- 5 **USB** – 连接到计算机以导入 / 导出音频文件并更新固件。
- 6 **力量** – 连接 9V / $\geq 100\text{mA}$ 电源。
- 7 **展示** – 显示有关循环录制 / 播放, 循环模式, 循环长度和位置的信息。

8 输入



CN **笔记:** 清除循环后, DITTO + 会变为 0 并返回到真正的旁路

