


DI4800A


Professional 4-Channel Active DI-Box, Booster and Line Isolator


CN


CN 其他的重要信息





 带有此标志的终端设备具有强大的电流, 存在触电危险。仅限使用带有 ¼" TS 或扭锁式插头的高品质专业扬声器线。所有的安装或调整均须由合格的专业人员进行。

 此标志提醒您, 产品内存在未绝缘的危险电压, 有触电危险。

 此标志提醒您查阅所附的重要的使用及维修说明。请阅读有关手册。

 **小心**
为避免触电危险, 请勿打开机顶盖 (或背面挡板)。设备内没有可供用户维修使用的部件。请将维修事项交由合格的专业人员进行。

 **小心**
为避免着火或触电危险, 请勿将此设备置于雨淋或潮湿中。此设备也不可受液体滴溅, 盛有液体的容器也不可置于其上, 如花瓶等。

 **小心**
维修说明仅是给合格的专业维修人员使用的。为避免触电危险, 除了使用说明书提到的以外, 请勿进行任何其它维修。所有维修均须由合格的专业人员进行。

1. 请阅读这些说明。
2. 请妥善保存这些说明。
3. 请注意所有的警示。
4. 请遵守所有的说明。
5. 请勿在靠近水的地方使用本产品。
6. 请用干布清洁本产品。
7. 请勿堵塞通风口。安装本产品时请遵照厂家的说明。
8. 请勿将本产品安装在热源附近, 如暖气片, 炉子或其它产生热量的设备 (包括功放器)。
9. 请勿移除极性插头或接地插头的安全装置。接地插头是由两个插塞接点及一个接地头构成。若随货提供的插头不适合您的插座, 请找电工更换一个合适的插座。
10. 妥善保护电源线, 使其不被践踏或刺破, 尤其注意电源插头、多用途插座及设备连接处。

11. 请只使用厂家指定的附属设备和配件。



12. 请只使用厂家指定的或随货销售的手推车, 架子, 三角架, 支架和桌子。若使用手推车来搬运设备, 请注意安全放置设备, 以避免手推车和设备

倾倒而受伤。

13. 遇闪电雷鸣或长期不使用本设备时, 请拔出电源插头。

14. 所有维修均须由合格的维修人员进行。设备受损时需进行维修, 例如电源线或电源插头受损, 液体流入或异物落入设备内, 设备遭雨淋或受潮, 设备不能正常运作或被摔坏。

15. 本设备连接电源时一定要接地保护。



16. 若电源插头或器具耦合器用作断电装置, 应当保证它们处于随时可方便操作状态。



17. 本产品仅适用于海拔 2000 米以下地区, 本产品仅适用于非热带气候条件下。



18. 该设备可用于高达 45°C 的热带和温和气候

法律声明

对于任何因在此说明书提到的全部或部分描述、图片或声明而造成的损失, Music Tribe 不负任何责任。技术参数和外观若有更改, 恕不另行通知。所有的商标均为其各自所有者的财产。Midas, Klark Teknik, Lab Gruppen, Lake, Tannoy, Turbosound, TC Electronic, TC Helicon, Behringer, Bugera, Auratone 和 Coolaudio 是 Music Tribe Global Brands Ltd. 公司的商标或注册商标。© Music Tribe Global Brands Ltd. 2020 版权所有。

保修条款

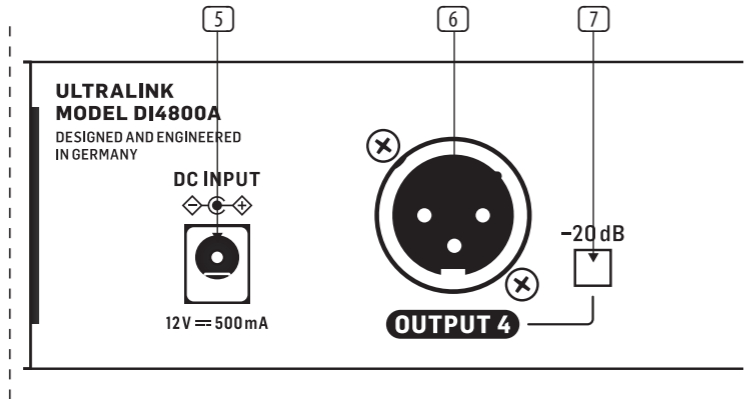
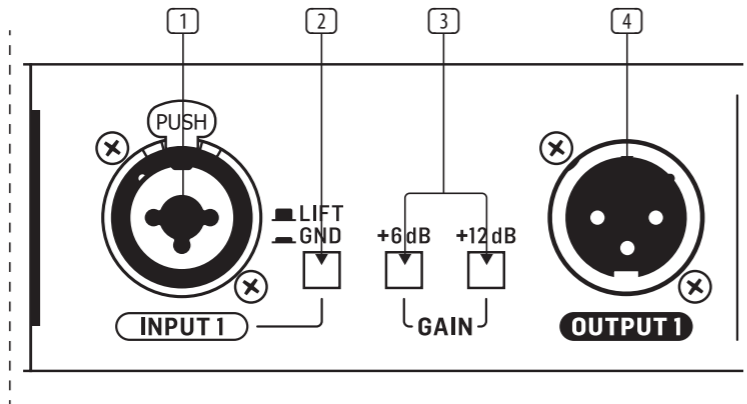
有关音乐集团保修的适用条款及其它相关信息, 请登陆 musictribe.com/warranty 网站查看完整的详细信息。

CN

DI4800A 控制

第二步: 控制

- ① **INPUT** – 通过 1/4" 或 XLR 电缆连接高阻抗音频源。
- ② **GND LIFT** – 按下可断开接地, 以减少不必要的噪音。
- ③ **GAIN** – 按任一按钮可为低电平信号提供 +6 或 +12 dB 信号增强, 或按两个按钮均可提供 +18 dB 增强。
- ④ **OUTPUT (front)** – 通过平衡式 XLR 电缆将信号发送到调音台。
- ⑤ **DC INPUT** – 连接附带的电源。
- ⑥ **OUTPUT (rear)** – 通过平衡式 XLR 电缆将信号发送到备用信号源。
- ⑦ **-20 dB PAD** – 将后输出的电平降低 -20 dB。



CN 技术参数

Inputs	
Connectors	4 x XLR-1/4" combo jacks, balanced
Impedance	20 k Ω
Max. input level	+20 dBu
Channel boost switchable	+6 dB,+12 dB,+18 dB
Outputs	
Connectors	8 x XLR, transformer balanced
Impedance	600 Ω
Max. output level	+20 dBu
Output pad switch	20 dB attenuation
System	
Frequency response	20 Hz to 20 kHz (± 3 dB)
THD + N (distortion)	0.01% @ 1 kHz, 0 dBu
Signal-to-noise ratio	120 dB
Ground lift switch	Removes ground connection
Power requirement	12 V DC, 500 mA
Physical	
Standard operating temperature range	5° C – 40° C (41° F – 104° F)
Dimensions (W x D x H)	483 x 71 x 44 mm (19.0 x 2.8 x 1.7"")
Weight	1.4 kg (3.1 lbs)

其他的重要信息

CN 其他的重要信息

- 1. 在线注册。** 请购买 Music Tribe 产品后立即在 musictribe.com 网站注册。网页上有简单的在线注册表格。这有助于我们更快更有效率地处理您维修等事宜。请阅读保修的相关条款及条件。
- 2. 无法正常工作。** 若您的 Music Tribe 产品无法正常工作, 我们会为您尽快修复。请联系您购买产品的销售商。若你所在地区没有 Music Tribe 销售商, 请联系 musictribe.com 网站的“WHERE TO BUY”一栏下的所列出的子公司或经销商。
- 3. 电源连接。** 将本设备连接电源前, 请确保使用的电压正确。保险丝需要更换时, 必须使用相同型号及定额的保险丝。

We Hear You