


## STUDIO M


Premium Passive Studio Controller


CN


## CN 重要的安全须知





 带有此标志的终端设备具有强大的电流, 存在触电危险。仅限使用带有 ¼" TS 或扭锁式插头的高品质专业扬声器线。所有的安装或调整均须由合格的专业人员进行。

 此标志提醒您, 产品内存在未绝缘的危险电压, 有触电危险。

 此标志提醒您查阅所附的重要的使用及维修说明。请阅读有关手册。

 **小心**  
为避免触电危险, 请勿打开机顶盖(或背面挡板)。设备内没有可供用户维修使用的部件。请将维修事项交由合格的专业人员进行。

 **小心**  
为避免着火或触电危险, 请勿将此设备置于雨淋或潮湿中。此设备也不可受液体滴溅, 盛有液体的容器也不可置于其上, 如花瓶等。

 **小心**  
维修说明仅是给合格的专业维修人员使用的。为避免触电危险, 除了使用说明书提到的以外, 请勿进行任何其它维修。所有维修均须由合格的专业人员进行。

1. 请阅读这些说明。
2. 请妥善保存这些说明。
3. 请注意所有的警示。
4. 请遵守所有的说明。

5. 请勿在靠近水的地方使用本产品。

6. 请用干布清洁本产品。

7. 请勿堵塞通风口。安装本产品时请遵照厂家的说明。

8. 请勿将本产品安装在热源附近, 如暖气片, 炉子或其它产生热量的设备(包括功放器)。

9. 请勿移除极性插头或接地插头的安全装置。接地插头是由两个插塞接点及一个接地头构成。若随货提供的插头不适合您的插座, 请找电工更换一个合适的插座。

10. 妥善保护电源线, 使其不被践踏或刺破, 尤其注意电源插头、多用途插座及设备连接处。

11. 请只使用厂家指定的附属设备和配件。



12. 请只使用厂家指定的或随货销售的手推车, 架子, 三角架, 支架和桌子。若使

用手推车来搬运设备, 请注意安全放置设备, 以避免手推车和设备倾倒而受伤。

13. 遇闪电雷鸣或长期不使用本设备时, 请拔出电源插头。

14. 所有维修均须由合格的维修人员进行。设备受损时需进行维修, 例如电源线或电源插头受损, 液体流入或异物落入设备内, 设备遭雨淋或受潮, 设备不能正常运作或被摔坏。

15. 本设备连接电源时一定要要有接地保护。



16. 若电源插头或器具耦合器用作断电装置, 应当保证它们处于随时可方便操作状态。



17. 本产品仅适用于海拔 2000 米以下地区, 本产品仅适用于非热带气候条件下。



## 法律声明

对于任何因在此说明书提到的全部或部分描述、图片或声明而造成的损失, Music Tribe 不负任何责任。技术参数和外观若有更改, 恕不另行通知。所有的商标均为其各自所有者的财产。Midas, Klark Teknik, Lab Gruppen, Lake, Tannoy, Turbosound, TC Electronic, TC Helicon, Behringer, Bugera, Oberheim, Auratone 和 Coolaudio 是 Music Tribe Global Brands Ltd. 公司的商标或注册商标。© Music Tribe Global Brands Ltd. 2021 版权所有。

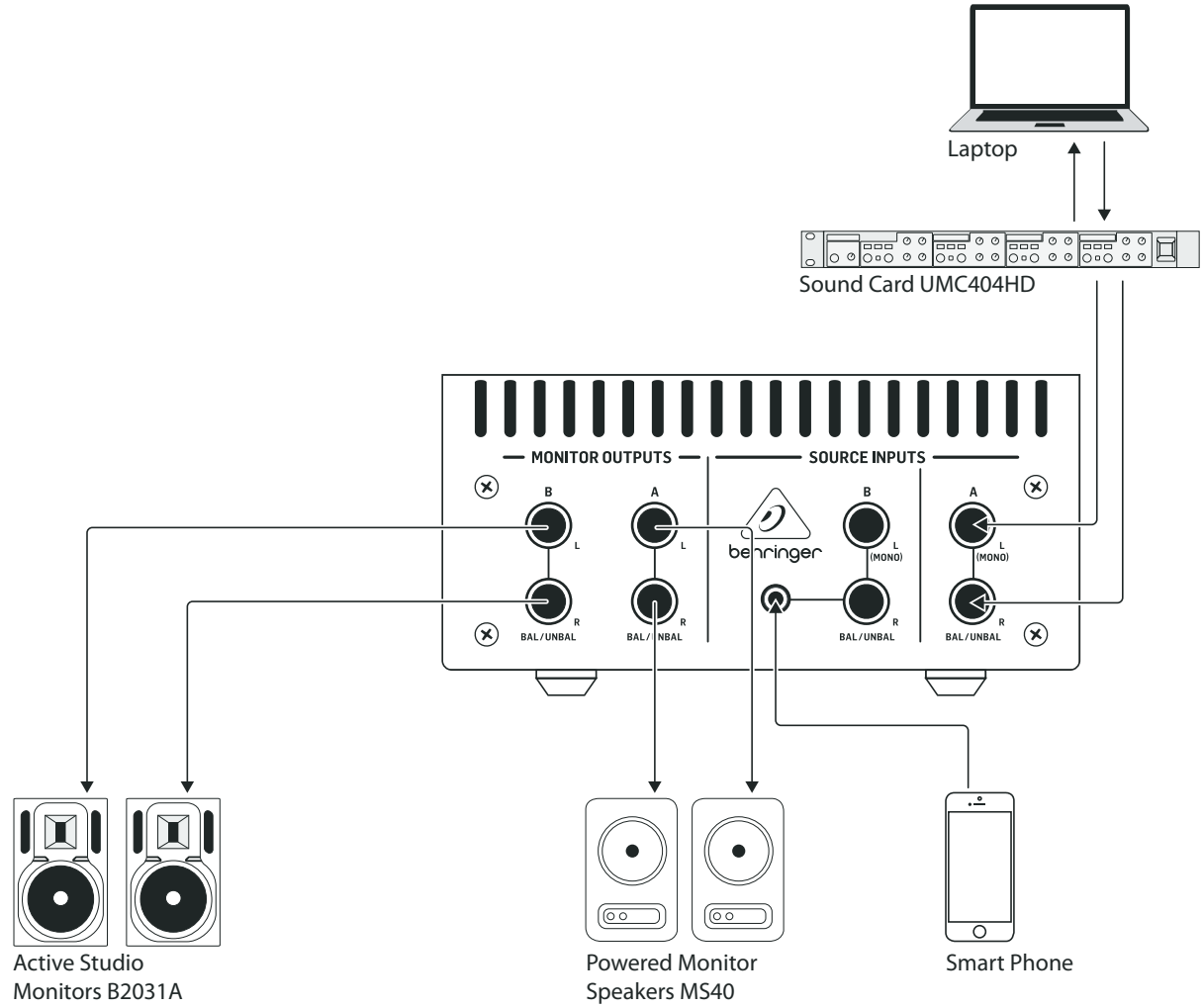
## 保修条款

有关音乐集团保修的适用条款及其它相关信息, 请登陆 [musictribe.com/warranty](http://musictribe.com/warranty) 网站查看完整的详细信息。

CN

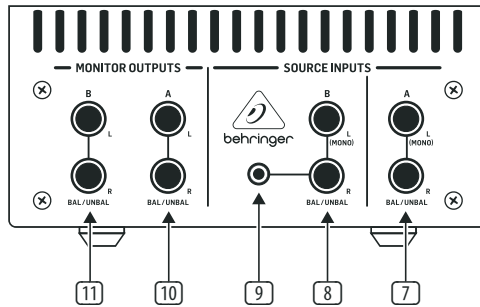
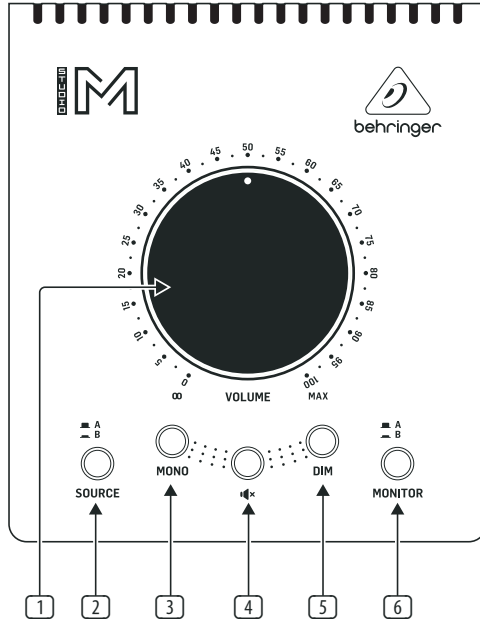
# STUDIO M 连接应用

## 第一步: 连接应用



# STUDIO M 控制

## 第二步: 控制



- 1 **VOLUME CONTROL (音量控制)** – 控制发送到监听输出的电平。
- 2 **SOURCE A/B (源 A/B)** – 选择输入 A 或 B 作为监听源。
- 3 **MONO (单声道)** – 将监听 A 和 B 输出的立体声信号汇总为单声道。
- 4 **MUTE (静音)** – 将使送至监听 A 和 B 输出的信号静音。
- 5 **DIM (衰减)** – 将监听 A 和 B 的信号衰减 20 dB。
- 6 **MONITOR A/B (监听 A/B)** – 选择 A 或 B 监听输出。
- 7 **SOURCE A (源 A)** – 平衡或不平衡线路电平输入。
- 8 **SOURCE B (源 B)** – 平衡或不平衡线路电平输入。
- 9 **SOURCE B (源 B)** – 3.5 毫米立体声插孔线路电平输入。
- 10 **MONITOR A (监听 A)** – 平衡或不平衡线路电平监听 A 输出。
- 11 **MONITOR B (监听 B)** – 平衡或不平衡线路电平监听 B 输出。

## 技术参数

| 输入项            |   |
|----------------|---|
| 线路输入           | 2 立体声                                     |
| 类型             | 4 x 1/4" TRS, 平衡或不平衡                      |
| 备用输入 B         | 1 x 1/8" TRS, 立体声                         |
| 产出             |   |
| 线路输出           | 2 立体声                                     |
| 类型             | 4 x 1/4" TRS, 平衡或不平衡                      |
| 控制项            |   |
| 卷              | 0-100%                                    |
| 播放控制           | 单声道, 静音, 暗淡                               |
| 监控选择           | A, B                                      |
| 来源选择           | A, B                                      |
| 系统             |   |
| 频率响应           | 20 Hz 至 20 kHz ( $\pm 0.5$ dB)            |
| 信噪比            | <-90 dBu RMS, 未加权                         |
| 失真度 (THD + N)  | <0.01% @ 1 kHz, 单位增益, 4 dBu 输入            |
| 相声             | <-60 dB @ 1 kHz, 单位增益, 4 dBu 输入           |
| 衰减             |   |
| 静音             | -100 分贝                                   |
| 暗淡             | -20 分贝                                    |
| 最高水平           |   |
| 所有输入           | +22 分贝                                    |
| 所有输出           | +15 dBu                                   |
| 物理             |   |
| 标准工作温度范围       | 5°C – 45°C (41°F – 113°F)                 |
| 尺寸 (高 x 宽 x 深) | 75 x 137 x 154 毫米 (2.96 x 5.40 x 6.07 英寸) |
| 重量             | 0.65 公斤 (1.4 磅)                           |
| 装运重量           | 1.1 公斤 (2.4 磅)                            |

## 其他的重要信息

### CN 其他的重要信息

**1. 在线注册。**请购买 Music Tribe 产品后立即在 [musictribe.com](http://musictribe.com) 网站注册。网页上有简单的在线注册表格。这有助于我们更快更有效率地处理您维修等事宜。请阅读保修的相关条款及条件。

**2. 无法正常工作。**若您的 Music Tribe 产品无法正常工作, 我们会为您尽快修复。请联系您购买产品的销售商。若您所在地区没有 Music Tribe 销售商, 请联系 [musictribe.com](http://musictribe.com) 网站的“WHERE TO BUY”一栏下的所列出的子公司或经销商。

**3. 电源连接。**将本设备连接电源前, 请确保使用的电压正确。保险丝需要更换时, 必须使用相同型号及定额的保险丝。

We Hear You