

PK108/110/112/115

Passive 350/500/600/800-Watt 8/10/12/15" PA Speaker System

JP

JP 安全指示

1. これらの指示をお読みください。
2. これらの指示を守ってください。
3. すべての警告に注意してください。
4. すべての指示に従ってください。
5. この装置を水の近くで使用しないでください。
6. 乾いた布でのみ拭いてください。
7. 換気口をふさがないでください。製造元の指示に従ってインストールしてください。
8. ラジエーター、ヒートレジスター、ストーブ、または熱を発生するその他の装置（アンプを含む）などの熱源の近くに設置しないでください。
9. 製造元が指定したアタッチメント/アクセサリのみを使用してください。



10. 製造元が指定した、または装置と一緒に販売されたカート、スタンド、三脚、ブラケット、またはテーブルでのみ使用してください。カートを使用する場合は、カートと装置の組み合わせを移動するときに、転倒による怪我を防ぐように注意してください。

る場合は、カートと装置の組み合わせを移動するときに、転倒による怪我を防ぐように注意してください。



11. この製品の正しい廃棄：この記号は、WEEE 指令 (2012/19/EU) および国内法に従って、この製品を家庭ごみと一緒に廃棄してはならないことを示しています。この製品は、

廃電気電子機器 (EEE) のリサイクルを許可された収集センターに持ち込む必要があります。この種の廃棄物の取り扱いを誤ると、一般に EEE に関連する潜在的に危険な物質が原因で、環境と人間の健康に悪影響を与える可能性があります。同時に、この製品の正しい廃棄にご協力いただくことで、天然資源の効率的な利用に貢献します。廃棄物をリサイクルする場所の詳細については、最寄りの市役所または家庭ごみ収集サービスにお問い合わせください。

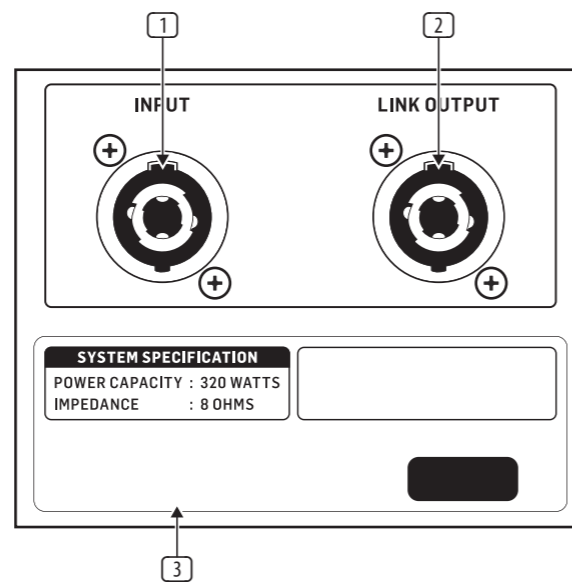
12. 本棚などの狭い場所には設置しないでください。
13. 火のともったろうそくなどの裸火源を装置の上に置かないでください。

JP

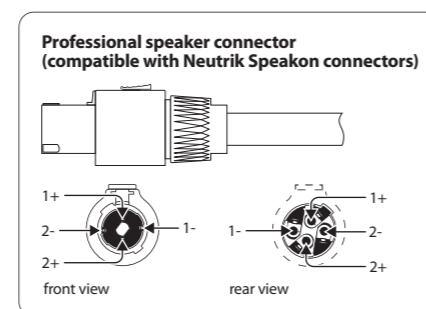
PK108/110/112/115 コントロール

JP

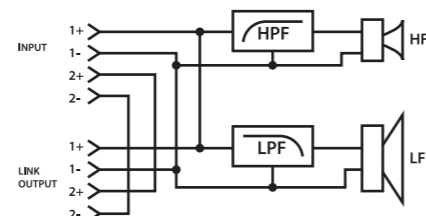
コントロール



- ① **INPUT** - スピーカーを speakONスタイルのツイストロックプロフェッショナルコネクタ付きのスピーカーケーブルを使用して、スピーカーをパワーアンプに接続します。ツイストロックコネクタをジャックに挿入し、コネクタが所定の位置にロックされるまで時計回りに回転させます。これらのスピーカーは、ツイストロックコネクタのピン1+および1-を介して電源に接続します。ピン 2+ とピン 2- は内部でスピーカーに接続されていませんが、リンク出力に配線されています。
- ② **LINK OUTPUT** - この接続を使用して、ピン 1+ および1-の INPUT 信号をフィードし、同じ信号で追加のスピーカーに電力を供給します。あるいは、パワーアンプから INPUT ジャックまで4極スピーカーを実行することにより、ピン 2+ および 2- の追加のパワーアンプチャンネルを直接 LINK OUTPUT に供給して、追加のスピーカーに別の信号を供給することができます。この代替方法は、必要に応じてスピーカーケーブルを統合するのに役立ちます。パワーアンプが単一の出力ジャックからすべてのピン (1+, 1-, 2+, および2-) を組み合わせて送信できることを確認してください。



- ③ **SYSTEM SPECIFICATION** - 特定のスピーカーモデルの電力定格を確認するには、背面パネルのこのセクションを参照してください。



JP 技術仕様

	PK108	PK110	PK112	PK115
システムデータ				
最大電力	320 W	480 W	600 W	800 W
インピーダンス	8 Ω			
タイプ	2 ウェイ			
周波数応答	87 Hz ~ 35 kHz (±3 dB) 20 Hz ~ 20 kHz (-10 dB)	80 Hz ~ 35 kHz (±3 dB) 20 Hz ~ 20 kHz (-10 dB)	75 Hz ~ 35 kHz (±3 dB) 20 Hz ~ 20 kHz (-10 dB)	70 Hz ~ 35 kHz (±3 dB) 20 Hz ~ 20 kHz (-10 dB)
音圧レベル (SPL)	96 dB (フルスペース、1 W @ 1 m)			
公称分散	70° H x 50° W			
クロスオーバー頻度	2.2 kHz			
リギングフィッティング	人間工学に基づいた形状のハンドル 35 mm ボールソケット			
コンポーネント				
ツイーター	1" 圧縮ドライバー			
ウーファー	8" (203 mm)	10" (254 mm)	12" (305 mm)	15" (381 mm)
コネクタ	2x スピーカーツイストコネクタ 4ピン			
配線	ピン 1+/1- 入力 ピン 2+/2- リンク			
寸法/重量				
寸法 (H x W x D)	395 x 254 x 211 mm (15.6 x 10 x 8.3")	491 x 315 x 261 mm (19.3 x 12.4 x 10.3")	583 x 375 x 308 mm (23 x 14.8 x 12.1")	685 x 433 x 366 mm (27 x 17 x 14.4")
重さ	5.1 kg (11.2 lbs)	7.2 kg (15.8 lbs)	10.1 kg (22.2 lbs)	14.9 kg (32.8 lbs)

その他の重要な情報

JP その他の重要な情報

1. ヒューズの格納部 / 電圧の選択:

ユニットをパワーソケットに接続する前に、各モデルに対応した正しい主電源を使用していることを確認してください。ユニットによっては、230 V と 120 V の 2 つの違うポジションを切り替えて使う、ヒューズの格納部を備えているものがあります。正しくない値のヒューズは、絶対に適切な値のヒューズに交換されている必要があります。

2. 故障: Music Tribe ディーラーがお客様のお近くにはないときは、musictribe.com の "Support" 内に列記されている、お客様の国の Music Tribe ディストリビューターにコンタクトすることができます。お客様の国がリストにない場合は、同じ musictribe.com の "Support" 内にある "Online Support" でお客様の問題が処理できないか、チェックしてみてください。あるいは、商品を返送する前に、musictribe.com で、オンラインの保証請求を要請してください。

3. 電源接続: 電源ソケットに電源コードを接続する前に、本製品に適切な電圧を使用していることをご確認ください。不具合が発生したヒューズは必ず電圧および電流、種類が同じヒューズに交換する必要があります。

We Hear You